

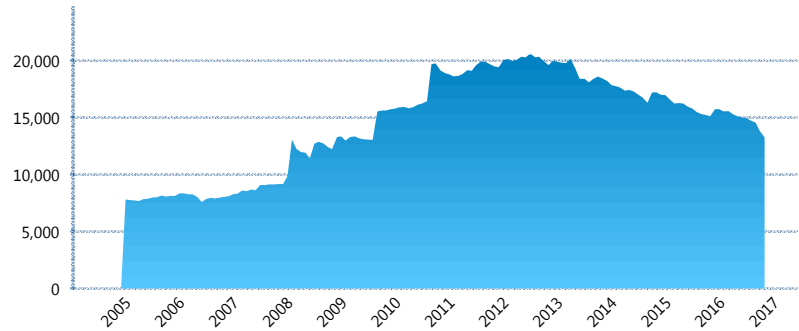
I. INFORMACIÓN FINANCIERA

I) Detalles del Fondo

Detalles del Fondo	
Razón Social	Siefore Banamex Básica 1, S.A. de C.V.
Inicio de Operaciones	23/09/2004
Tipo de Fondo	Básica
Clave Bolsa	SBBMX1
Activos Administrados *	13,266
ISIN	MX54SB1Y0017
Comisión Anual	1.01%
Administrador	Afore Banamex, S.A. de C.V., integrante del Grupo Financiero Banamex
Director General	C. Luis Sebastián Sayeg Seade
Presidente del Consejo	C. Luis Sebastián Sayeg Seade

Activos Administrados *

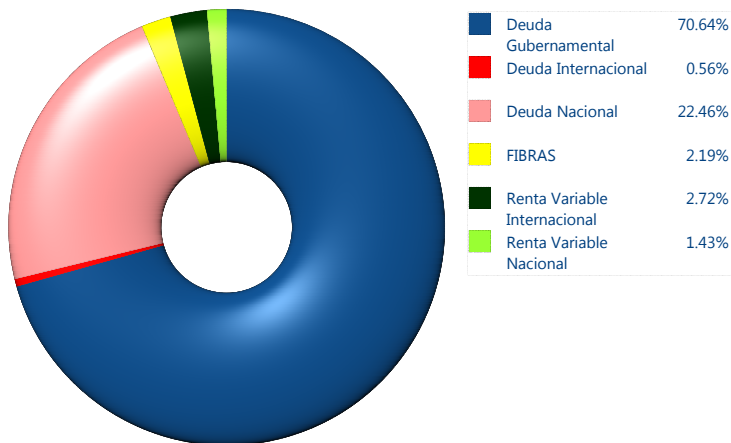
\$13,266



*Cifras en millones de pesos

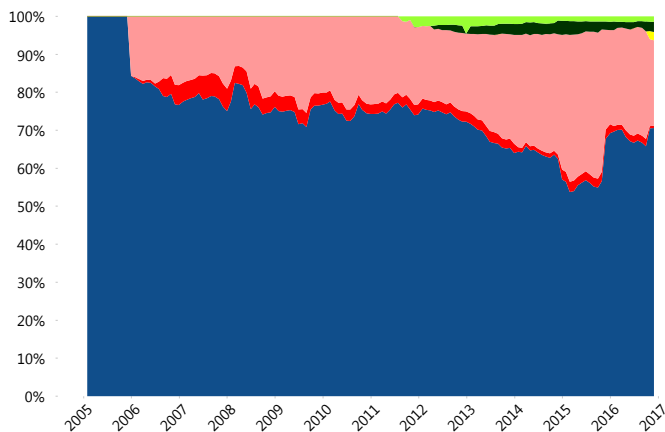
Contiene el efecto de fusiones, cortes transversales y transferencias por edad. Para mayor información consultar: <http://www.consar.gob.mx/gobmx/Aplicativo/Factsheets/EC/ECSAR.pdf>

II) Inversiones



Tipo de Instrumento		Banamex (SB1)	Sistema Básicas 1**
Renta Variable Nacional	Renta Variable Nacional	1.43%	0.98%
	Total	1.43%	0.98%
Renta Variable Internacional	Renta Variable Internacional	2.72%	2.39%
	Total	2.72%	2.39%
FIBRAS	FIBRAS	2.19%	0.53%
	Total	2.19%	0.53%
Deuda Nacional	Alimentos	0.30%	0.63%
	Automotriz	0.00%	0.01%
	Banca de Desarrollo	1.18%	2.46%
	Bancario	0.80%	1.96%
	Bebidas	0.03%	0.78%
	Cemento	0.00%	0.03%
	Centros Comerciales	0.00%	0.07%
	Consumo	0.77%	0.78%
	Deuda CP	0.34%	0.05%
	Empresas Productivas del Estado	1.22%	4.77%
	Estados	1.23%	1.66%
	Europeos	4.21%	3.17%
	Grupos Industriales	0.31%	0.98%
	Infraestructura	6.82%	5.14%
	Otros	0.47%	1.19%
	Papel	0.05%	0.28%
	Serv. Financieros	0.73%	0.34%
Telecom	1.77%	1.48%	
Transporte	0.52%	0.30%	
Vivienda	1.69%	3.52%	
Total	22.46%	29.62%	
Deuda Internacional	Deuda Internacional	0.56%	1.72%
	Total	0.56%	1.72%
Deuda Gubernamental	BONDESD	0.00%	0.29%
	BONOS	7.01%	9.35%
	BPA182	0.55%	1.89%
	BPAS	0.00%	0.03%
	CBIC	11.50%	4.30%
	CETES	0.00%	1.54%
	REPORTO	1.12%	2.91%
	UDIBONO	47.98%	42.90%
	UMS	2.49%	1.54%
	Total	70.64%	64.76%
Total	100.00%	100.00%	

Evolución de Inversiones



**Considera las inversiones de todo el grupo de SIEFORES Básicas 1
Cifras al cierre de noviembre de 2016

III) Desempeño

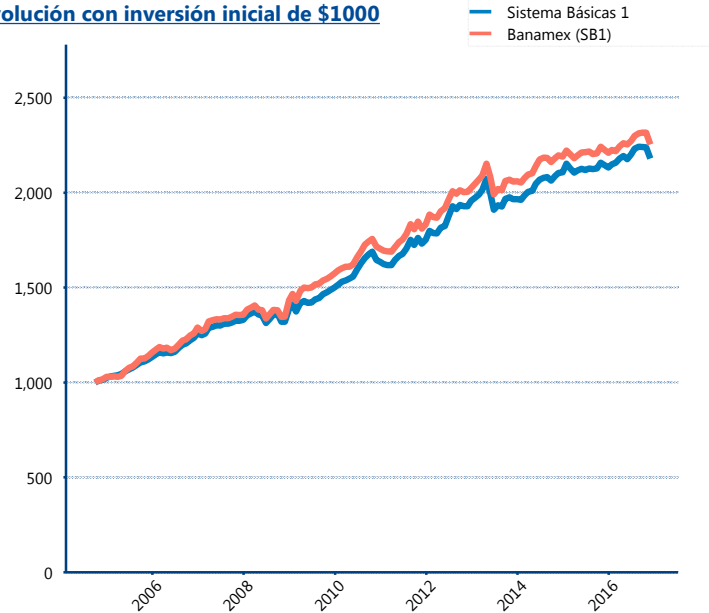
Rendimiento Bolsa

Tipo	Banamex (SB1)	Sistema Básicas 1
1 año	1.36%	1.67%
2 años	1.42%	1.87%
3 años	3.01%	3.43%
5 años	4.32%	4.55%

Indicador de Rendimiento Neto

Siefore	IRN %
SURA (SB1)	4.25%
PensionISSSTE (SB1)	4.12%
Coppel (SB1)	4.10%
XXI-Banorte (SB1)	4.05%
Principal (SB1)	4.03%
Azteca (SB1)	3.95%
Profuturo (SB1)	3.79%
Metlife (SB1)	3.76%
Banamex (SB1)	3.53%
Inbursa (SB1)	3.50%
Invercap (SB1)	3.36%
Promedio Simple	3.86 %
Promedio Ponderado	3.92 %

Evolución con inversión inicial de \$1000



Construido con el precio de la Siefore registrado en la Bolsa Mexicana de Valores

IV) Medidas de sensibilidad y riesgos

Evolución del Plazo Promedio Ponderado

